

# CG90CIXT

Categoria cucina	90x60 cm
N° di cavità soggette energy label	1
Fonte di calore cavità principale	Elettrico
Tipo pianale	Induzione
Tipo forno principale	Termoventilato
Sistema pulizia forno principale	Vapor Clean
Codice EAN	8017709332020
Classe efficienza energetica	A



## Estetica



<b>Estetica</b>	Classica	<b>Tipologia manopole</b>	Smeg Classica
<b>Serie</b>	Concerto	<b>Colore manopole</b>	Acciaio
<b>Design</b>	Standard	<b>N° manopole</b>	2
<b>Colore</b>	Acciaio Inox	<b>Colore serigrafia</b>	Nero
<b>Finitura</b>	Satinato	<b>Nome display</b>	DigiScreen
<b>Finitura pannello comandi</b>	Acciaio	<b>Porta</b>	Tuttovetro
<b>Logo</b>	Imbutito	<b>Tipo vetro</b>	Nero
<b>Posizione logo</b>	Fascia sotto forno	<b>Maniglia</b>	Smeg Classica
<b>Colore pianale</b>	Acciaio inox	<b>Colore maniglia</b>	Inox spazzolato
<b>Tipo di regolazione comandi piano</b>	Digi Touch	<b>Colore piedini</b>	Nero
<b>Colore LED comandi piano</b>	Rosso		

## Programmi / Funzioni forno principale

N° funzioni di cottura	8
------------------------	---

### Funzioni cottura tradizionali

Statico	Ventilato	Termo-ventilato
Eco	Grill stretto	Grill largo
Grill largo ventilato	Base ventilata	

### Funzioni pulizia

Vapor clean
-------------

## Opzioni pianale



Control lock	Sì	Opzione Limitatore di Potenza in W	3000, 4500, 7400 W
Opzione Limitatore di Potenza	Sì		

## Caratteristiche tecniche pianale



### Numero totale di zone di cottura 4

Anteriore sinistra - Induzione - Singolo - 2.30 kW - Booster 3.00 kW - Ø 21.0 cm  
 Posteriore sinistra - Induzione - Singolo - 1.30 kW - Booster 1.40 kW - Ø 18.0 cm  
 Posteriore destra - Induzione - Maxi - 2.30 kW - Booster 3.00 kW - Ø 21.0 cm  
 Anteriore destra - Induzione - Singolo - 1.30 kW - Booster 1.40 kW - Ø 18.0 cm

Numero zone di cottura con booster	4	Indicatore diametro minimo di utilizzo	Sì
Auto-arresto in caso di surriscaldamento	Sì	Indicatore zona selezionata	Sì
Adattamento automatico al diametro della pentola	Sì		

## Caratteristiche tecniche forno principale



N° di luci	2	Vetro interno removibile	Sì
N° di ventole	2	N° vetri porta forno	2
Volume netto della cavità	115 l	N° vetri porta termoriflettenti	1
Volume lordo della prima cavità	129 l	Termostato di sicurezza	Sì
Materiale della cavità	Smalto Ever Clean	Sistema di raffreddamento	Tangenziale
N° di ripiani	5	Dimensioni utili interno cavità (hxlxp)	371x724x418 mm
Tipo ripiani	Telai		
Tipo di luci	Alogene		

Potenza luce	40 W	Regolazione della temperatura	Elettromeccanica
Opzioni di programmazione tempo cottura	Inizio e fine	Resistenza suola - Potenza	1700 W
Accensione luce all'apertura porta	Sì	Resistenza cielo - Potenza	1200 W
Apertura porta	A ribalta	Resistenza grill - Potenza	1700 W
Porta smontabile	Sì	Resistenza grill largo - Potenza	2900 W
Porta interna tuttovetro	Sì	Resistenza circolare - Potenza	2 x 1550 W
		Tipo grill	Elettrico

## Opzioni forno principale

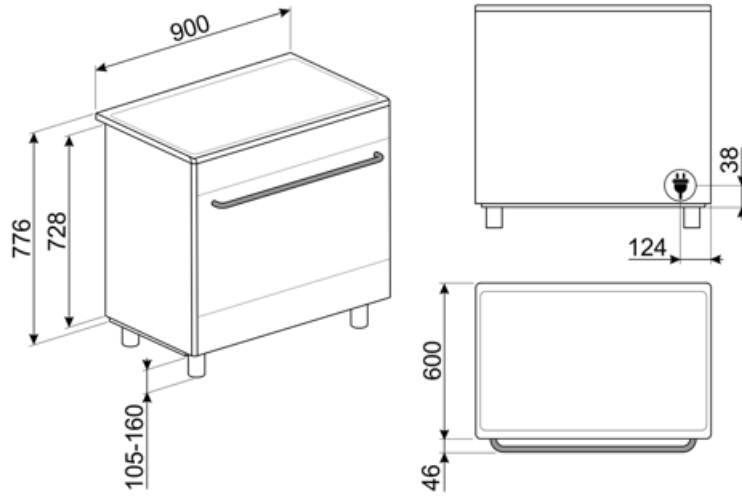
Programmatore Tempo	Sì	Temperatura minima	50 °C
Allarme acustico di fine cottura	Sì	Temperatura massima	260 °C

## Dotazione accessori forno principale e pianale

Griglia forno con stop e fermi	1	Bacinella profonda 20mm	1
--------------------------------	---	-------------------------	---

## Collegamento Elettrico

Dati nominali di collegamento elettrico	10600 W	Cavo elettrico	Installato, Monofase
Corrente	46 A	Altre modalità di collegamento	Bifase e Trifase
Tensione	220-240 V	Frequenza	50/60 Hz
Tensione 2 (V)	380-415 V	Morsettiera	5 poli



## Accessori non inclusi

### AIRFRY9

Cestello per frittura ad aria AIRFRY. Ideale per ricreare in forno l'effetto della frittura tradizionale con la metà delle calorie e dei grassi. Permette di cuocere in modo veloce e semplice pietanze come patatine, verdure e pesce, garantendo una perfetta doratura e croccantezza.



### SFLK1

Blocco sicurezza



### PRTX

Pietra pizza tonda diametro 35cm con 2 manici. Non adatta ai forni a microonde.



### KIT600SNL-9

Kit copertura per installazione isola da inserire al posto dell'alzatina, per cucine Concerto 90cm con una cavità



### KIT90X9-1

Schienale acciaio inox, 90cm, per cucine Concerto tutto forno MF o gas




### KITPDQ

Kit piedi per riduzione altezza (850mm), acciaio inox, cucine Concerto (850-881mm)



### AL90X9

Alzatina inox per cucine Concerto 90cm con piano gas e forno MF



### GTP

Guide telescopiche ad estrazione parziale su un livello per forni tradizionali. Realizzate in acciaio, garantiscono stabilità e agevolano l'estrazione delle teglie.



### PPR9

Pietra pizza rettangolare senza manici. L64xH2,3xP37,5 cm. Utilizzabile anche con forni a gas, ponendola sulle griglie.



### BBQ9



### KITH95

Kit estensione altezza (950mm), acciaio inox, per cucine Concerto, (911-966mm)



### SCRP

Raschietto per piani cottura - adatto per piani induzione e ceramici




### PALPZ

Paletta pizza con manico ripiegabile  
Dimensioni L31,5 x H32,5 cm. Facile e  
comoda da utilizzare e da riporre.  
Perfetta per infornare e servire pizza,  
pane e pasticceria salata in modo sicuro  
e professionale. Utile anche per il  
controllo della cottura.



### SMOLD

Set con 7 stampi in silicone per gelati,  
ghiaccioli, ghiaccio e per porzionare i  
cibi. Utilizzabili da -60°C a +230°C




























### GTT

Guide telescopiche ad estrazione  
totale su un livello per forni  
tradizionali. Realizzate in acciaio,  
garantiscono stabilità e agevolano  
l'estrazione delle teglie.



## Glossario simboli

-  **Opzione Booster:** L'Opzione Booster presente sui piani di cottura a induzione, permette alla piastra di lavorare alla massima potenza, quando si rende necessario cucinare cibi che richiedono cotture molto intense.
-  **ECO-logic:** L'opzione ECO-logic limita la potenza totale assorbita al valore medio (3,0 kW) installato nelle abitazioni, così da poter utilizzare contemporaneamente anche altri elettrodomestici e risparmiare energia.
-  **Raffreddamento tangenziale:** Questo innovativo sistema di raffreddamento permette di avere una porta a temperatura controllata durante la cottura. Oltre ai vantaggi offerti in termini di sicurezza, il sistema permette di proteggere i mobili in cui il forno è inserito, evitandone il surriscaldamento.
-  **Base ventilata:** la combinazione tra la ventola e la sola resistenza inferiore consente di completare più velocemente la cottura di cibi già cotti in superficie ma non internamente. Questo sistema è consigliato per terminare la cottura di cibi già ben cotti in superficie, ma non internamente, che richiedono perciò un moderato calore superiore. Ideale per qualsiasi tipo di cibo
-  **Statico:** Cottura tradizionale adatta alla preparazione di una pietanza per volta. La ventola non è attiva e il calore proviene contemporaneamente dal basso e dall'alto. La cottura statica è più lenta e delicata, ideale per ottenere pietanze ben cotte e asciutte anche all'interno. Ideale per cuocere arrosti di qualsiasi tipo, carni grasse, pane, torte ripiene.
-  **Blocco comandi:** L'opzione blocco comandi, presente su diverse tipologie di prodotti, permette di bloccare tutte le funzioni e i programmi impostati, nonché i comandi, per una totale sicurezza soprattutto in presenza di bambini.
-  **Installazione a colonna**
-  **Porta doppio vetro:** Porta doppio vetro
-  **Smalto Ever Clean:** lo smalto Ever Clean viene applicato elettrostaticamente, da angolo ad angolo e da bordo a bordo per evitare crepe o screpolature nel tempo. Si tratta di un particolare smalto pirolitico, resistente agli acidi che, oltre a risultare gradevolmente luminoso, favorisce una maggiore pulizia delle pareti del forno, grazie ad una sua minore porosità. Viene cotto a oltre 850 ° C e polimerizzato lentamente a una velocità determinata scientificamente per garantire una profondità e una resistenza uniformi. Lo smalto Ever Clean crea una finitura impeccabile sia sull'interno del forno che sulle teglie, rendendo le superfici del forno incredibilmente facili da mantenere in quanto riduce l'aderenza dei grassi in cottura
-  **Ventilato:** Cottura tradizionale intensa ed omogenea, adatta anche a ricette complesse. La ventola è attiva e il calore proviene contemporaneamente dal basso e dall'alto. La cottura ventilata assicura un risultato più veloce e omogeneo, lasciando i cibi fragranti fuori e più umidi all'interno. Ideale pasta al forno, biscotti, arrosti e crostate.
-  **Termo-ventilato:** è la funzione perfetta per cuocere tutti i tipi di pietanze in modo più delicato. Il calore proviene dalla parte posteriore del forno e si distribuisce in modo rapido e uniforme. La ventola è attiva. È ideale anche per cuocere su più livelli senza mescolare odori e sapori.

-  **ECO:** cottura a basso consumo energetico: questa funzione è particolarmente indicata per la cottura su singolo ripiano a bassi consumi energetici. È consigliata per tutti i tipi di alimenti tranne quelli che possono generare molta umidità (ad esempio le verdure). Per ottenere il massimo risparmio energetico e ridurre i tempi, si raccomanda di infornare gli alimenti senza preriscaldare il vano cottura
-  **Resistenza grill centrale:** questa funzione consente, tramite l'azione del calore sprigionato dal solo elemento centrale di grigliare le piccole porzioni di carne e di pesce, per preparare spiedini, toast e tutti i contorni di verdura alla griglia.
-  **Zona Gigante:** La zona Gigante offre maggiore flessibilità nella superficie di cottura
-  **Induzione:** Il piano a induzione funziona tramite bobine circolari che emettono un campo magnetico solo a contatto con un recipiente dal fondo in materiale ferroso, al quale viene trasferito calore. Si caratterizza per una maggiore efficienza e per una sicurezza superiore.
-  **Vetro interno rimovibile:** Il forno ha la porta con il vetro interno rimovibile per agevolare le operazioni di pulizia e avere così un'igiene più profonda.
-  **Apertura automatica:** Le lavastoviglie con apertura automatica ne consentono l'inserimento in cucine senza maniglie. Tramite una semplice pressione nella zona centrale in alto della porta è possibile aprire la lavastoviglie. Un accorgimento di sicurezza evita aperture accidentali. In caso di assenza temporanea della corrente elettrica, un dispositivo di apertura manuale consente di aprire comunque la lavastoviglie.
-  **Vapor clean:** la particolare funzione VAPOR CLEAN facilita la pulizia attraverso l'impiego del vapore che si genera inserendo nell'apposita imbutitura della cavità una piccola dose di acqua.
-  **Display da 4,3 pollici con tecnologia LED,** usabilità con manopole + 3 tasti touch
-  **Grill:** Calore molto intenso proveniente solo dall'alto da un doppio elemento riscaldante La ventola non è attiva. Consente di ottenere ottimi risultati di grigliatura e di gratinatura. Utilizzato a fine cottura conferisce una doratura uniforme alle pietanze.
-  **Grill ventilato:** calore molto intenso proveniente solo dall'alto da un doppio elemento riscaldante La ventola è attiva. Consente la grigliatura ottimale anche delle carni più spesse. Ideale per grossi tagli di carne.
-  **Anti-surriscaldamento:** Il sistema Anti-surriscaldamento provoca lo spegnimento automatico quando le temperature superano quelle di sicurezza
-  **Interno porta tuttovetro:** L'interno porta del forno presenta una superficie completamente liscia e senza viti, che facilita la rimozione dello sporco e rende più pratica la pulizia.
-  **2 lampade alogene:** La presenza di 2 lampade alogene disposte asimmetricamente rende ancora più luminoso lo spazio interno, eliminando angoli bui.
-  **5 livelli di cottura:** I forni Smeg, prevedono 5 livelli di cottura che consentono di cucinare pietanze differenti contemporaneamente, assicurando una riduzione dei consumi.
-  **Indica il volume utile della cavità del forno.**
-  **Controllo touch**

---

## Benefit

---

### **True convection**

Prestazioni di cottura eccellenti grazie al flusso circolare ventilato

Le ventole e gli elementi riscaldanti garantiscono un perfetto ricircolo di calore aerodinamico, consentendo una cottura omogenea e più veloce all'interno della cavità.

### **Piano cottura a induzione**

Cottura rapida e un controllo preciso della temperatura

Attraverso l'uso di pentole adatte, l'induzione è facile da usare e da mantenere, sicura e reattiva.

### **Vapor Clean**

Inserendo l'acqua in una rientranza sul fondo della cavità, si genera vapore, che ammorbidisce i residui e ne facilita la rimozione

Inserendo l'acqua in una rientranza sul fondo della cavità, si genera vapore, che ammorbidisce i residui e ne facilita la rimozione.

### **Touch control**

Utilizzo facile e intuitivo del timer tramite un semplice touch

### **Cavità isotermica**

Migliori performance in cucina ad alta efficienza energetica

### **Double Turbine**

Due ventole con due elementi riscaldante circolare consentono di cucinare con calore rotante

### **Raffreddamento tangenziale**

Migliore ricircolo dell'aria con un nuovo sistema di raffreddamento con ventola tangenziale e flusso d'aria dalla porta verso il retro

### **Luci alogene multilivello**

Illuminazione perfetta di tutti i ripiani con luci alogene multilivello

### **Altezza regolabile**

Piano di cottura perfettamente a filo dell'area di lavoro grazie ai piedini regolabili

### **Vetro interno rimovibile**

Pulizia facilitata della porta del forno grazie al vetro rimovibile

### **Cottura multi-livello**

Più livelli di cottura garantiscono massima flessibilità nell'utilizzo

**Porta fredda**

Durante qualsiasi funzione, il vetro esterno della porta resta freddo, per evitare qualsiasi rischio di ustione

**AirFry (accessorio opzionale AIRFRY)**

Cibi più leggeri e gustosi grazie al cestello per frittura ad aria (accessorio opzionale)

**BBQ (accessorio opzionale)**

Barbeque direttamente nel forno con la piastra double side (accessorio opzionale BBQ)

**Pizza stone (accessorio opzionale)**

Cottura con pietra refrattaria per pizza e lievitati soffici e croccanti (accessorio opzionale STONE)