

SAMSUNG


Global No.1
TV brand for 19 Years
Samsung è da 19 anni al primo posto tra i marchi TV
Fonte: Canal+ PanelView 2025



The Frame Pro 75"

LS03FW

QE75LS03FWUXZT




MODERN FRAME DESIGN & WIRELESS ONE CONNECT

Design sottile ed elegante con cornice a scelta per ammirare al meglio splendide opere d'arte, grazie al box Wireless One Connect anche i cavi non saranno più un problema




DISPLAY MATTE

Riflessi al minimo per dettagli imperdibili in ogni momento della giornata grazie all'innovativo pannello di The Frame



ARTFUL PICTURE QUALITY

Goditi immagini realistiche e di alta qualità quando il televisore è acceso e ammira opere d'arte dai musei di tutto il mondo quando è spento



DOLBY ATMOS® & OTS

Un suono tridimensionale al passo con l'azione: molteplici speaker per non perderti nessuna sfumatura di dialoghi ed effetti speciali

SPECIFICHE TECNICHE | 75LS03FW

EAN: 8806097110491

Informazioni generali

| | |
|-----------|----------|
| Tipologia | Neo QLED |
| Serie | LS |

Display

| | |
|----------------------|----------------------|
| Polliciaggio | 75 |
| Risoluzione | 4K (3,840 x 2,160) |
| Refresh Rate | 120Hz (Fino a 144Hz) |
| Schermo antiriflesso | Matte Display |

Video

| | |
|----------------------------|---------------------------------------|
| Picture Engine | NQ4 AI Gen3 Processor |
| HDR (High Dynamic Range) | Neo Quantum HDR |
| HDR10+ | Sì, Adaptive & Gaming |
| AI HDR Remastering | Auto HDR Remastering Pro |
| Contrasto | Quantum Matrix Technology Slim |
| Colore | 100% Color Volume |
| Viewing Angle | Wide |
| Micro Dimming | Supreme UHD Dimming |
| Contrast Enhancer | Real Depth Enhancer |
| Motion Technology | Motion Xcelerator 144Hz |
| Adaptive Picture | Optimized/EyeComfort/AI Customization |
| Picture Upscale | 4K AI Upscaling |
| AI Motion Enhancer | AI Motion Enhancer Pro |
| Supersize Picture Enhancer | N/A |
| Color Booster | Color Booster Pro |

Audio

| | |
|------------------------|----------|
| Dolby Atmos | Sì |
| Object Tracking Sound | OTS |
| Q-Symphony | Sì |
| Sound Output (RMS) | 40W |
| Speaker Type | 2.0.2 ch |
| Active Voice Amplifier | Sì |
| Adaptive Sound | Pro |
| 360 Audio | Sì |

Funzionalità Smart

| | |
|-----------------------------|--|
| Smart TV | Tizen™ |
| Bixby | Integrato |
| Alexa | Integrato |
| Google Assistant | Compatibile |
| Samsung TV Plus | Sì |
| Web Browser | Sì |
| SmartThings Hub/Matter Hub/ | |
| IoT-Sensor Functionality | Sì |
| Universal Guide | Sì |
| Multi Device Experience | TV to Mobile, Mobile to TV, TV initiate mirroring, Sound Mirroring, Wireless TV On, Tap View |
| Multi View | Sì, fino a 2 video |
| Workspace | Sì |
| Apple AirPlay | Sì |
| Daily+ | Sì |
| Workout Tracker | Sì |
| Live Translate | Sì |
| Click to Search | Sì |
| Generative Wallpaper | Sì |

ECO

| | |
|------------------------------------|----|
| Classe di efficienza energetica | G |
| Auto Power Off & Auto Power Saving | Sì |

Funzionalità

| | |
|----------------------------|--|
| Game Mode | Auto Game Mode (ALLM), Game Motion Plus, VRR, Dynamic Black EQ |
| Surround Sound | Sì |
| Super Ultra Wide Game View | Sì |
| Game bar | Sì |
| MiniMap Zoom | Sì |
| Hue Sync | Sì |
| FreeSync | Premium Pro |
| G-SYNC | N/A |
| HGIG | Sì |
| Gaming Hub | Sì |
| AI Auto Game Mode | Sì |
| Art Mode | Sì |
| Art Store | Sì |
| ConnectShare™ | Sì |
| Knox Vault | N/A |
| EPG | Sì |

Sintonizzazione

| | |
|-----------------------|--------------|
| Digital Broadcasting | DVB-T2CS2 |
| Analog Tuner | Sì |
| 2 Tuner | N/A |
| CI (Common Interface) | CI+(1.4 ECP) |
| Data Broadcasting | HbbTV 2.0.4 |
| TV Key | Sì |

Connettività

| | |
|---|-------------------------------|
| Wi-Fi | Sì (Wi-Fi 5) |
| Bluetooth | Sì (BT 5.3) |
| HDMI | 5 |
| HDMI Maximum Input Rate | 4K144Hz |
| HDMI Audio Return Channel | eARC |
| One Connect box | Wireless One Connect (Y25 4K) |
| Anynet+ (HDMI-CEC) | Sì |
| USB | 2 x USB-A, 1 x USB-C |
| Ethernet (LAN) | 1 |
| Digital Audio Out (Optical) | 1 |
| RF In (Terrestrial / Cable input / Satellite input) | 1 / 1 / 1 |
| Ex-Link (RS-232C) | N/A |
| CI Slot | 1 |
| Zigbee / Thread Module | Built-In |

Design

| | |
|----------------|--------------|
| Design | Frame Design |
| Colore cornice | Black |
| Design Base | Round Feet |
| Colore Base | Black |

Dimensioni

| | |
|-----------------------------------|------------------------|
| Dimensioni senza base (LxAxP)(mm) | 1685.3 x 965.4 x 26.9 |
| Dimensioni con base (LxAxP)(mm) | 1685.3 x 995.3 x 319.8 |
| Dimensioni base (LxP)(mm) | 1244.2 x 319.8 |

Peso

| | |
|----------------------|------|
| Peso senza base (kg) | 30.7 |
| Peso con base (kg) | 30.9 |

Accessori

| | |
|-----------------------------------|---------------------|
| Telecomando | BT SolarCell Remote |
| Modello telecomando | TM2561E, TM1240A |
| Compatibilità Slim Fit Wall-mount | Inclusa |
| Compatibilità staffa VESA | Sì |
| Dimensioni VESA (mm) | 400x400 |

