

# WN04SEA1



Codice EAN

Famiglia

Larghezza commerciale

Profondità commerciale

Installazione

Tipo di carica

8017709347055

Lavabiancheria

60 cm

Grandi capacità

Libera installazione

Frontale



## Programmi

Comandi

Grafica programmi

Numero di programmi

Programmi

Elettronici

Scritte IT

15

Lavaggio a freddo



Antiallergico

Antimacchia


 Camicie



Cotone




Eco 40-60

 Lana/A mano



Mix

Piumoni


 Rapido 14 min



Refresh



Risciacquo

 Scarico + Centrifuga



Self Clean



Sintetici

Temperature Lavaggio

Freddo

20°C

30°C

40°C

60°C

90°C

Programmi speciali

Lana/A mano

Refresh






Antiallergico

Antimacchia



Rapido 14 min

## Display

|   |  |                                   |
|---|--|-----------------------------------|
| visualizzazione tempo residuo   | programmazione partenza differita  | indicazione avanzamento programma |
| regolazione centrifuga  | regolazione temperatura  |                                   |
| <b>Tipo di display</b>  |         |                                   |
| <b>Tasti/Opzioni</b>  |  |                                   |
| Fine Programmata  | Regolazione Centrifuga   | Temperatura                       |
|  Rapido |  Vapore | Smart Water                       |
| Indicatore di avanzamento programma   | A display  |                                   |
| Indicatore di fine ciclo  | A display  |                                   |

## Caratteristiche Tecniche

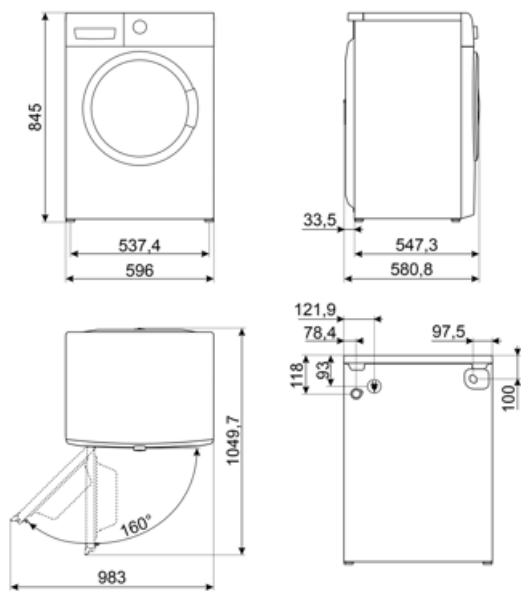


|  |  |  |                     |
|--|--|--|---------------------|
| <b>Tipo di motore</b>                        | Brushless / Inverter   | <b>Accessorio per detersivi liquidi in dotazione</b> | Sì                  |
| <b>Funzionamento a controllo elettronico</b> | Sì   | <b>Diametro oblò</b>                                 | 34 cm               |
| <b>Manopola selezione programmi</b>          | Sì   | <b>Apertura oblò</b>                                 | 160°                |
| <b>Regolazione centrifuga a display/led</b>  | Esclusione centrifuga/ 600/ 800/ 1200/ 1400/ Stop in ammollo | <b>Carico variabile automatico</b>                   | Sì                  |
| <b>Regolazione temperatura a display/led</b> | Sì   | <b>Sistema antischiuma</b>                           | Sì                  |
| <b>Vasca in polipropilene</b>                | Sì   | <b>Bilanciamento del carico</b>                      | Automatico          |
| <b>Cestello</b>                              | Inox   | <b>Filtro ispezionabile</b>                          | Sì                  |
| <b>Volume cestello</b>                       | 65 l   | <b>Sicurezza bambini</b>                             | Blocco impostazioni |

## Prestazioni / Etichetta Energetica - Reg. 2019



|  |           |   |                  |
|--|-----------|---|------------------|
| <b>Marchio o nome del fornitore</b>    | SMEG      | <b>Classe di efficienza di centrifuga-asciugatura</b> | B                |
| <b>Capacità Nominale</b>               | 10 kg     | <b>Classe di rumorosità nella fase di centrifuga</b>  | B                |
| <b>Classe di efficienza energetica</b> | A         | <b>Rumorosità</b>                                     | 75 dB(A) re 1 pW |
| <b>Energy_cons_100</b>                 | 51 kWh    | <b>Programme duration at rated capacity</b>           | 3:48 h:min       |
| <b>Water Consumption</b>               | 51 litres |   |                  |



---

## Accessori Compatibili

---

**KITPLV2**

Kit di prolunga per lavastoviglie e lavabiancheria: lunghezza mt. 2



## Glossario simboli

-  **Controllo dei consumi idrici:** In tutti i modelli di lavabiancheria è presente il sistema di carico variabile, in base al quale la macchina diversifica automaticamente il ciclo di lavaggio e i tempi di funzionamento a seconda della quantità e del tipo di biancheria introdotta, consentendo un significativo risparmio di acqua e di energia elettrica.
-  **Blocco comandi:** L'opzione blocco comandi, presente su diverse tipologie di prodotti, permette di bloccare tutte le funzioni e i programmi impostati, nonché i comandi, per una totale sicurezza soprattutto in presenza di bambini.
-  **Oblò largo 34cm:** Le grandi dimensioni dell'oblò da 34 cm rendono le operazioni di carico e scarico del bucato ancora più agevoli e veloci favorendo la massima praticità d'uso.
-  **L'evoluzione Smeg verso modelli più intelligenti ed ecosostenibili ha portato alla scelta della tecnologia Inverter che riduce significativamente i consumi.**
-  **Ciclo Clean:** Questo programma viene effettuato a cestello vuoto e permette di pulire i condotti di asciugatura nei quali solitamente si depositano le filacce dei tessuti, che nel tempo possono ridurre l'efficacia di asciugatura. Il display visualizza il simbolo del programma ogni volta che se ne raccomandi l'esecuzione.
-  **Cotone Eco:** Simbolo riferito al programma cotone Eco
-  **Mix:** Programma che consente di lavare capi con colori e tessuti diversi. Ideale per effettuare lavaggi quotidiani per carichi misti di abiti poco sporchi.
-  **Refresh:** Programma ideale per rinfrescare capi poco usati o da molto tempo nell'armadio, ravviva gli indumenti, senza necessità di lavarli. Rimuove facilmente gli odori di fumo e chiuso. Ideale per giacche e completi da uomo.
-  **Auto-bilanciamento del carico:** Garantisce la perfetta distribuzione della biancheria all'interno del cestello. Nel caso in cui sia rilevato uno sbilanciamento, la velocità di centrifuga viene adattata in modo da ridistribuire uniformemente la biancheria all'interno del cesto e ridurre così le vibrazioni.
-  **Display LED:** Per ottimizzare le prestazioni e semplificare al massimo l'utilizzo dell'elettrodomestico, alcune lavabiancheria e alcuni frigoriferi sono dotati di un display LED che permette di visualizzare lo stato di funzionamento del prodotto.
-  **Filtri easy-to-clean:** L'opzione, tramite apposite spie di segnalazione, avverte della necessità della pulizia periodica dei filtri, onde evitare dimenticanze e così garantire nel tempo il perfetto funzionamento dell'asciugatrice. La comoda posizione dei filtri rendono la manutenzione rapida ed estremamente semplice.
-  **Antiallergico:** Programma studiato per coloro che hanno pelli sensibili. Combina un'azione di lavaggio e di risciacquo energica per capi, anche i più delicati, che necessitano di maggior cura e attenzione nell'eliminazione completa dei detergenti.
-  **Cotone:** Simbolo usato per indicare i programmi riferiti ai capi in cotone
-  **Scarico acqua:** Scarico acqua
-  **Rapido 14 min.:** Il programma Rapido 14 min. permette di lavare capi leggermente sporchi in brevissimo tempo.
-  **Risciacquo:** Risciacquo



**Camicie:** Programma specifico che consente di lavare le camicie con la massima cura, rispettando i tessuti e riducendo al minimo la formazione di pieghe, così da poter ottenere i migliori risultati di stiratura in tempi brevi.



**Lana:** É un programma speciale pensato per rispondere alle esigenze di lavaggio di uno tra i capi di abbigliamento più diffusi in inverno. Consente di lavare i capi proteggendoli e mantenendoli morbidi e voluminosi.



**Opzione Vapore:** L'opzione vapore disponibile su alcuni programmi è indicata per distendere le pieghe, rinfrescare i tessuti, neutralizzare gli odori e sciogliere lo sporco distruggendo gli allergeni in meno tempo rispetto al lavaggio del capo con immersione in acqua.



Classe di efficienza energetica A



**Sintetici:** Simbolo usato per i programmi sintetici



**Opzione rapido:** Opzione che permette di ridurre i tempi del programma selezionato, quando i capi da lavare non necessitano di un lavaggio prolungato.



**Volumeplus:** Smeg offre modelli con una capacità di carico fino a 11 Kg, mantenendo i migliori risultati di lavaggio e garantendo al tempo stesso ridotti consumi di energia.



L'attenta progettazione della vasca e del cestello ha permesso di raggiungere una capacità di carico sino a 10 Kg di bucato nella lavabiancheria.

---

## Benefit

---

### **Grandi capacità**

Grande capacità per gestire carichi importanti con programmi avanzati per risultati impeccabili ad ogni lavaggio

### **15 programmi**

Fino a 15 programmi per rispondere a ogni esigenza giornaliera

### **Display LED**

Con soft touch control e luci a LED per impostare e selezionare facilmente ogni opzione in modo intuitivo e veloce

### **Inverter**

Maggiore efficienza energetica, minori consumi e una durata superiore, riducendo l'usura e il rumore grazie al motore Inverter

### **Giant door**

Maggiore praticità e versatilità, facilitando il carico e lo scarico della biancheria grazie all'ampia apertura dell'oblò