

amazfit

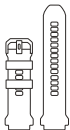
44mm

T-REX 3 PRO

Contenuto della confezione




Corpo dell'orologio



Cinturino dell'orologio

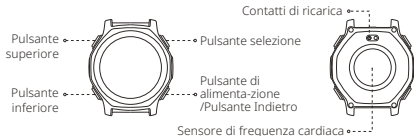


Base di ricarica



Manuale di istruzioni

Informazioni sull'orologio



Nota: tieni premuto il pulsante di accensione per accendere l'orologio. Se l'orologio non si accende, caricalo e riprova.

Associazione dell'orologio

Zepp è un'app must per questo orologio. Fornisce una guida scientifica al sonno e all'allenamento e servizi di salute personalizzati per farti iniziare uno stile di vita sano.

1. Usa il telefono per effettuare una scansione del codice QR a destra per scaricare e installare l'app oppure cerca l'app nel Google Play Store o nell'App Store di Apple, quindi scarica e installa l'ultima versione dell'app.
2. Apri l'app, registra un account e accedi.
3. Associa l'orologio quando ti viene richiesto dall'app.

Nota:

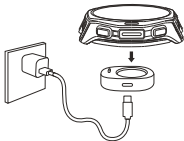
1. Per una migliore esperienza utente, usa la versione più recente dell'app.
2. Requisiti di sistema: Android 7.0, iOS 15.0 o successivi.
3. Non associare l'orologio usando direttamente il Bluetooth del telefono. Segui i passaggi nell'app per associare correttamente l'orologio.



Scarica l'App Zepp

Caricare l'orologio

1. Utilizzare un cavo USB di tipo C per collegare la base di ricarica a un adattatore di alimentazione o un computer. Assicurarsi che la connessione sia sicura per una ricarica corretta.
2. Posiziona l'orologio nella base di ricarica. Fai attenzione alla direzione e alla posizione dell'orologio e assicurati che i contatti metallici sul retro dell'orologio siano ben posizionati nella base di ricarica.
3. Quando la carica si avvierà, sullo schermo dell'orologio comparirà il progresso di carica.

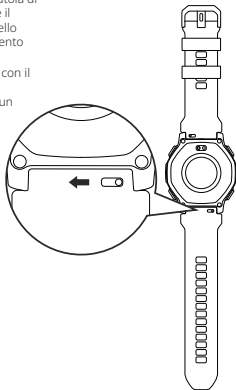


Note:

1. Usa la base di ricarica fornita con l'orologio. Assicurati che la base di ricarica sia asciutta prima di iniziare la carica.
2. Per garantire la migliore velocità di ricarica, si consiglia di utilizzare un adattatore di alimentazione con una corrente di carica di 1A o superiore.

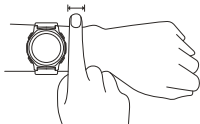
Assemblaggio e Smontaggio del Cinturino dell'Orologio

1. Rimuovere il cinturino dalla scatola di imballaggio, assicurandosi che il cinturino corto sia in alto e quello lungo in basso, con l'orientamento corretto.
2. Allineare il perno del cinturino con il foro dell'ansa, inserire prima un'estremità, quindi utilizzare un dito o uno strumento per premere la barra a molla, consentendo all'altra estremità di incastrarsi nel foro dell'ansa.
3. Dopo l'installazione, tirare delicatamente il cinturino per assicurarsi che sia ben fissato.
4. Per rimuovere il cinturino, fare riferimento all'illustrazione.



Indossare l'orologio

1. Per garantire l'accuratezza delle misurazioni del battito cardiaco, dell'ossigeno nel sangue e di altri dati, indossa l'orologio ad una distanza dal polso di almeno un dito dall'osso e mantieni il cinturino ad una stretta confortevole.
2. Per una precisione ottimale della frequenza cardiaca durante l'allenamento, indossa l'orologio in modo aderente (evitando che il polso si muova) e posizionalo ad almeno un dito di distanza dall'osso del polso. Puoi allentare leggermente il cinturino dopo l'allenamento per maggiore comfort.
3. Quando misuri la saturazione di ossigeno nel sangue, indossa l'orologio correttamente. Non indossare l'orologio sull'articolazione del polso, mantieni il braccio in piano, garantisci una vestibilità comoda del dispositivo rispetto alla pelle del polso (non troppo stretto né troppo allentato) e tieni il braccio fermo durante la procedura di misurazione.



Nota:

Fattori come il rilassamento del braccio, l'oscillazione del braccio, la presenza di peli sul braccio e i tatuaggi possono causare imprecisioni nelle misurazioni.

Parametri base

Modello prodotto: A2548/A2549

Temperatura operativa: -30°C-45°C

Temperatura di carica: -10 °C- 45 °C

Alimentazione Wi-Fi in uscita: < 18 dBm

Alimentazione BLE in uscita: < 8 dBm

Alimentazione Bluetooth in uscita: < 12 dBm

Classificazione di resistenza all'acqua: 10 ATM

Frequenza Bluetooth: 2400-2483,5 MHz

Visualizza le informazioni sulla certificazione del prodotto nella pagina

Impostazioni > Sistema > Regolazione.

Requisiti del dispositivo: dispositivi installati con Android 7.0 o iOS 15.0 o versioni successive del SO

Ingresso: 5 V c.c. 800 mA MAX

Versione Bluetooth: V5.2

Wi-Fi: 2,4 GHz 802.11 b/g/n

Frequenza Wi-Fi: 2400-2483,5 MHz

Nota:

la modalità bassa temperatura assicura che l'orologio possa essere utilizzato in ambienti da -30 °C a -10 °C, ma non è possibile utilizzare il touch screen e alcune funzioni. Dopo aver attivato la modalità automatica bassa temperatura, l'orologio passerà automaticamente dalla modalità bassa temperatura alla modalità normale in base alla temperatura. L'orologio deve riavviarsi durante il processo di cambio della modalità. Puoi anche uscire dalla modalità bassa temperatura tenendo premuto il pulsante Indietro.



Il marchio e il logo Bluetooth® sono marchi registrati di proprietà di Bluetooth SIG, Inc. e qualsiasi utilizzo di tali marchi da parte di Anhui Huami Information Technology Co., Ltd. è concesso in licenza. Gli altri marchi e nomi commerciali appartengono ai rispettivi proprietari.

Sicurezza batteria

1. Questo prodotto è dotato di una batteria incorporata che non può essere rimossa o sostituita. Non smontare o modificare la batteria da soli.
2. Lo smaltimento di una batteria nel fuoco o in un forno caldo oppure mediante frantumazione o taglio meccanico può causare un'esplosione.
3. Lasciare una batteria in un ambiente con una temperatura estremamente elevata può causare un'esplosione oppure la perdita di liquido o gas infiammabile.
4. Una batteria soggetta a una pressione dell'aria estremamente bassa può causare un'esplosione oppure la perdita di liquido o gas infiammabile.
5. Non utilizzare adattatori di alimentazione o cavi dati che non siano adeguatamente certificati o incompatibili, in quanto ciò potrebbe danneggiare l'orologio e gli accessori, o causare incendi, esplosioni o altri pericoli.

Sicurezza nelle immersioni

1. In condizioni di uso normale, questo dispositivo ha una profondità massima di visualizzazione per immersioni di 45 metri ed è destinato esclusivamente a immersioni ricreative e in apnea. Non deve essere utilizzato per immersioni tecniche, immersioni in grotta, immersioni con miscele di gas o altri scenari ad alto rischio.
2. Le funzionalità di immersione di questo dispositivo sono destinate esclusivamente all'uso da parte di subacquei certificati. Assicurarsi di aver ricevuto una formazione professionale e di comprendere come utilizzare il dispositivo prima dell'uso. Gli utenti generali che effettuano allenamenti o test di apnea o si impegnano in qualsiasi attività subacquea devono essere accompagnati da un allenatore, un compagno di immersione esperto o un professionista. Il dispositivo non dovrebbe essere condiviso

- tra più utenti, poiché dati misti potrebbero comportare rischi potenziali.
3. L'immersione è un'attività ad alto rischio. Prima di iniziare, confermate di essere in condizioni di salute adeguate per partecipare. In caso di dubbio, consultate un medico. Controllate sempre lo stato del dispositivo prima di ogni immersione ed effettuate una manutenzione regolare. Non utilizzate il dispositivo se viene rilevato un malfunzionamento o un danno.
 4. Evitare rapide risalite. Anche se non è necessaria una sosta di decompressione, si consiglia una sosta di sicurezza di 3 minuti a una profondità di 3-5 metri.
 5. Per ridurre il rischio di malattia da decompressione, assicurati di avere un intervallo di superficie adeguato dopo l'immersione, soprattutto dopo immersioni ricreative. Segui scrupolosamente il tempo di non volo raccomandato e evita di volare prima che l'intervallo sia concluso. Per raccomandazioni dettagliate prima del volo, fai riferimento alle linee guida fornite dalle organizzazioni riconosciute per la sicurezza subacquea.
 6. Si noti che tutti i dispositivi elettronici possono malfunzionare. La profondità, il tempo di immersione, la velocità di risalita e altri dati forniti dal dispositivo sono solo a scopo di riferimento e possono essere influenzati dalle condizioni ambientali o da come viene utilizzato il dispositivo. Immergersi sempre con un computer subacqueo professionale o un altro dispositivo di riserva. Non fare affidamento su un singolo dispositivo quando si prendono decisioni critiche, come pianificare le soste di decompressione o determinare i tempi di non volo.
 7. Utilizzando questo dispositivo, riconosci e accetti che esso funge da strumento ausiliario e non garantisce l'assoluta accuratezza o idoneità dei dati, né può eliminare i rischi intrinseci associati alle immersioni. Poni sempre la sicurezza al primo posto, fai piani di immersione ragionevoli e assumiti la responsabilità della tua sicurezza personale.

Avviso di sicurezza

1. Non consentire ai bambini o agli animali domestici di mordere o ingoiare il prodotto o i suoi accessori, in quanto ciò potrebbe provocare lesioni.
2. Non posizionare il prodotto in ambienti eccessivamente caldi o freddi, in quanto potrebbe prendere fuoco o esplodere.
3. Non posizionare il prodotto vicino a fonti di calore o a fiamme vive, come forni e stufe elettriche.
4. Alcune persone possono avere reazioni cutanee allergiche a plastica, pelle, fibre e altri materiali e dopo un contatto prolungato con tali componenti emergeranno sintomi quali rossore, gonfiore e infiammazione. Se avverti tali sintomi, smetti di usare il prodotto e consulta il tuo medico.
5. Non utilizzare adattatori di alimentazione o cavi dati che non siano adeguatamente certificati o incompatibili, in quanto ciò potrebbe danneggiare l'orologio e gli accessori, o causare incendi, esplosioni o altri pericoli.
6. Le onde radio generate dal prodotto possono influire sul normale funzionamento dei dispositivi medici impiantati o dei dispositivi medici personali come pacemaker e apparecchi acustici. Se usi tali dispositivi medici, consulta il produttore per eventuali restrizioni sull'uso.
7. Non smaltire questo dispositivo o i relativi accessori con i normali rifiuti domestici. Atteniti alle normative locali che disciplinano lo smaltimento di questo dispositivo e dei relativi accessori e rispetta la raccolta differenziata.

Riparazione e manutenzione

1. Non usare detergenti come sapone, disinfettante mani, bagnoschiuma o lozione per la pulizia per impedire che eventuali residui chimici irritino la pelle, corrodano il dispositivo o diminuiscano la resistenza all'acqua del dispositivo. In caso di contatto accidentale, sciacquare immediatamente con acqua pulita, immergere per 30 minuti, quindi rimuovere e asciugare il dispositivo con un panno morbido e pulito.
2. Se indossi il dispositivo durante un bagno (per i dispositivi che supportano tale attività), una nuotata (per i dispositivi che supportano tale attività) o un'azione che ti fa sudare molto, pulisci e asciuga prontamente il dispositivo.
3. Dopo un uso prolungato, si consiglia di pulire i contatti di ricarica con alcol per evitare che il sudore, il sebo e lo sporco influenzino le prestazioni di ricarica.
4. Quando usi dei cinturini chiari, evita il contatto con abiti scuri per impedire che questi lo tingano.
5. L'orologio non è adatto per l'uso in situazioni come docce calde, sorgenti termali, saune (bagni di vapore), ecc. Dopo che l'orologio è entrato in contatto con l'acqua di mare, si prega di sciacquare tutti i fori con acqua dolce per prevenire residui o cristallizzazioni di acqua di mare, che potrebbero influire sul normale utilizzo dell'orologio.
6. Non esporre a lungo il prodotto alla luce diretta del sole. Una temperatura ambientale troppo alta o troppo bassa può causare guasti al dispositivo.
7. Maneggia il dispositivo con cura durante il trasporto. Mantieni il dispositivo asciutto e lontano dall'umidità.
8. Non indossare l'orologio durante gli esami di RM e in altri ambienti altamente magnetici. Altrimenti, l'orologio potrebbe danneggiarsi.

Garanzia e politica di restituzione

La garanzia limitata Amazfit copre i prodotti Amazfit contro i difetti di fabbricazione a partire dalla data di acquisto originale. Il periodo di garanzia è di 12 mesi o altro periodo in base alle leggi applicabili in materia di consumo nel paese di acquisto del consumatore. La nostra garanzia è in aggiunta ai diritti previsti dalle leggi applicabili sui consumatori.

Sito ufficiale: www.amazfit.com

Si prega di controllare le FAQ sul sito Web per le informazioni sulla risoluzione dei problemi: support.amazfit.com/en/product-list

Note:

- Questo prodotto non è un dispositivo medico. Pertanto, i dati e le informazioni fornite non devono essere utilizzati come base per diagnosi, trattamenti o prevenzione di malattie.
- Se il prodotto non viene utilizzato per un periodo prolungato, ti consigliamo di spegnerlo prima di riporlo. Ricarica completamente la batteria ogni 6 mesi per evitare che subisca danni da scaricamento eccessivo dovuta alla conservazione a lungo termine.
- Per istruzioni dettagliate sull'utilizzo, precauzioni di sicurezza e informazioni sulla riparazione e manutenzione, visita il sito web <https://support.amazfit.com> per scaricare il manuale utente.