

# SRV876POGH



Famiglia  
Incasso  
Dimensione  
Alimentazione  
Tipologia  
Codice EAN

Piano di cottura  
Tradizionale  
70/75 cm  
Gas  
Gas  
8017709233297



## Estetica



Estetica  
Colore  
Materiale  
Griglie  
Tipo di regolazione comandi  
Posizione comandi  
N° manopole  
Colore manopole  
Colore serigrafia  
Altri colori disponibili

Coloniale  
Panna  
Smaltato  
Ghisa  
Manopole  
Frontale  
6  
Ottone Antico  
Dorato  
Antracite, Avena, Rame

## Programmi / Funzioni

Numero zone di cottura gas	5
Numero totale di zone di cottura	5

## Opzioni



Foro da incasso 478-482x555-560 mm

## Caratteristiche Tecniche

UR

Anteriore sinistra - Gas - Ausiliario - 1.10 kW  
 Posteriore sinistra - Gas - Rapido - 2.60 kW  
 Centrale - Gas - Ultrarapido (dual) - 5.00 kW  
 Posteriore destra - Gas - Semirapido - 1.70 kW  
 Anteriore destra - Gas - Semirapido - 1.70 kW  
 Valvolatura di sicurezza Sì

Accensione rapida sotto manopola Sì

## Collegamento Elettrico

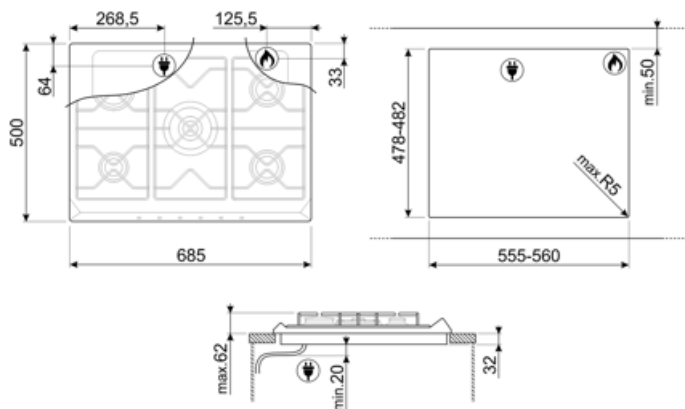
Dati nominali di collegamento elettrico 1 W  
 Tensione (V) 220-240 V  
 Tipo di cavo elettrico installato Sì, Monofase

Frequenza 50/60 Hz  
 Lunghezza cavo di alimentazione 120 cm

## Collegamento Gas

Tipo di gas G20/ G25 gas naturale  
 Collegamento gas Cilindrico

Altri raccordi gas inclusi Conico  
 Dati nominali di collegamento gas 11900 W



## Accessori non inclusi

**6MP700AO**

Set manopole Cortina antracite/ottone



**6MP700BS**

Set manopole Cortina silver/silver



**6MP800P**




**BB3679**

Bistecchiera in ghisa




**C70CEB/1**

Coperchio bianco per piani cottura da 70 cm con comandi frontali.



**C70CP/1**

Coperchio panna per piani cottura da 70 cm con comandi frontali.



**GGB70-1**

Griglie in ghisa per piani cottura da 70 cm.



**TPK**

Piastra per cottura Teppanyaki 32,5 cm, acciaio inox



**6MP700AX**

Set manopole Cortina antracite/silver



**6MP700PO**

Set manopole Cortina panna/ottone



**6MPF2465X**

Set manopole Selezione



**C70CA/1**

Coperchio antracite per piani cottura da 70 cm con comandi frontali.



**C70CNE-2**

Coperchio nero per piani cottura da 70 cm con comandi frontali.



**C70CX/1**

Coperchio in vetro con cornice inox per piani cottura da 70 cm con comandi frontali.



**GRW**






Griglia riduzione wok



---

## Glossario simboli

---

- |  |  |
|--|--|
|  <p>Standard: modalità di installazione, che si abbina facilmente a qualsiasi tipo di cucina.</p>  |  <p>Griglie in ghisa: Queste griglie sono resistenti alle alte temperature. Solide e robuste, sono state concepite per facilitare lo spostamento e il riposizionamento delle pentole sul piano.</p> |
|  <p>Alcuni modelli di piani cottura a induzione presenti in gamma, si possono installare nei fori di misura 48x56 cm, adatti anche all'alloggiamento dei p</p> |  <p>Bruciatore Ultrarapido: Viene definito Ultrarapido il bruciatore con una potenza di almeno 3,5 kW, che può essere a singola, doppia o a tripla corona.</p>                                      |
|  <p>Controllo con manopole</p>   |  |